

Συνοπτικός Πρακτικός Οδηγός

Εγγραφής Ελλήνων Δικαιούχων του Προγράμματος Ελλάδα Ιταλία 2014-20 στο  
E-PDE

**Interreg**  
**Greece-Italy**

European Regional Development Fund



EUROPEAN UNION



Έκδοση 1.1 Ιούνιος 2018

## Περιεχόμενα

1. Εισαγωγή.....	3
1.1 Κεντρική Οθόνη .....	3
1.2 Αίτηση Δημιουργίας Χρήστη .....	4
1.3 Ολοκλήρωση Εγγραφής .....	7
2. Είσοδος στο Ηλεκτρονικό Πρόγραμμα Δημοσίων Επενδύσεων .....	7
3. Απόκτηση εναρίθμου ΠΔΕ.....	9
3.1 Διαχείριση ΤΔΕ/ΤΔΥ.....	9
3.2 Κωδικοί ΣΑΕ.....	11
3.3 Τίτλος έργου - Προϋπολογισμός .....	12
3.4 Καταγραφή Ετήσιων Πιστώσεων .....	13
4. Γενικές οδηγίες.....	14

## 1.Εισαγωγή

**Σκοπός** του οδηγού αυτού είναι η κωδικοποίηση και απλούστευση των απαραίτητων βημάτων, ώστε να γίνει κατανοητή η **διαδικασία** απόκτησης ευαρίθμου ΠΔΕ από τον δικαιούχο **και η καταγραφή ετησίων** πιστώσεων.

Ο οδηγός δεν αφορά τους associated partners/observers.

### 1.1 Κεντρική Οθόνη

Είσοδος στο [www.epde.gr](http://www.epde.gr)



### Κεντρική Οθόνη Εφαρμογής

1. Στο «Νέα –εγκύκλιοι» είναι αναρτημένα όλα τα σχετικά έγγραφα της εγκυκλίου ΠΔΕ 2018 και το «**Εγχειρίδιο Λειτουργιών για τους Χρήστες του “e-ΠΔΕ”**»

## 1.2 Αίτηση Δημιουργίας Χρήστη

- I. Όταν ο χρήστης επιλέξει την καρτέλα «Αίτηση δημιουργίας χρήστη» ανοίγει η παρακάτω φόρμα αίτησης στην οποία αρκεί να συμπληρώσει μόνο τα απαραίτητα πεδία με αστερίσκο.

### Αίτηση Δημιουργίας Χρήστη στο eΠΔΕ

Παρακαλούμε σημειώστε το Συνθηματικό Εισόδου ή και Πληρωμή για χρήση μετά την έγκριση της αίτησης.

Ρόλος Χρήστη *	<input type="text"/>	<input type="button" value="▼"/>
Όνομα Χρήστη (username) *	<input type="text"/>	
Συνθηματικό Εισόδου (password) *	<input type="text"/>	
Επιβεβαίωση Συνθηματικού Εισόδου *	<input type="text"/>	
Προσωπικά στοιχεία *	<input type="text"/>	<input type="button" value="✎"/> <input type="button" value="✕"/>
Υπηρεσία (που ανήκετε) *	<input type="text"/>	<input type="button" value="✎"/> <input type="button" value="✕"/>

- II. Στο πεδίο με τίτλο “Ρόλος Χρήστη” ο χρήστης επιλέγει το “Χρήστης Φορέα Υλοποίησης”.

### Αίτηση Δημιουργίας Χρήστη στο eΠΔΕ


Παρακαλούμε σημειώστε το Συνθηματικό Εισόδου ή και Πληρωμή για χρήση μετά την έγκριση της αίτησης.


<b>Ρόλος Χρήστη *</b>	<input type="text"/>	<input type="button" value="▼"/>
Όνομα Χρήστη (username) *	<input type="text"/>	
Συνθηματικό Εισόδου (password) *	<input type="text"/>	
Επιβεβαίωση Συνθηματικού Εισόδου *	<input type="text"/>	
Προσωπικά στοιχεία *	<input type="text"/>	<input type="button" value="✎"/> <input type="button" value="✕"/>
Υπηρεσία (που ανήκετε) *	<input type="text"/>	<input type="button" value="✎"/> <input type="button" value="✕"/>
** ΣΔ	<input type="text"/>	<input type="button" value="🔍"/>

- Χειριστής ΔΔΕ - Χρηματοδότηση
- Χειριστής ΔΔΕ - Κατάρτιση
- Υπεύθυνος Χρηματοδοτήσεων
- Χρήστης Φορέα Υλοποίησης**
- Υπεύθυνος Λογαριασμού
- Διαχειριστής Οφειλών
- Εισηγητής Φορέα Χρηματοδότησης
- Εισηγητής Ειδικού Φορέα
- Εισηγητής Ειδ.Υπηρεσίας Διαχείρισης

III. Στο πεδίο με τίτλο «Προσωπικά Στοιχεία» συμπληρώνονται μόνο τα απαραίτητα (όσα είναι με αστεράκι).

Επώνυμο *	<input type="text"/>
Όνομα *	<input type="text"/>
Όνομα Πατέρα	<input type="text"/>
Οδός	<input type="text"/>
Αριθμός	<input type="text"/>
Περιοχή	<input type="text"/>
Τ.Κ.	<input type="text"/>
Γεωγραφικός προσδιορισμός	<input type="text"/>
Τηλέφωνο εργασίας *	<input type="text"/>
Κινητό Τηλέφωνο	<input type="text"/>
Φαξ εργασίας	<input type="text"/>
e-Mail *	<input type="text"/>
Ιστοσελίδα	<input type="text"/>
Αρ. Δελτίου Ταυτότητας	<input type="text"/>
ΑΦΜ	<input type="text"/>
Ονοματεπώνυμο Από ΑΦΜ	<input type="text"/>
Σχόλια	<input type="text"/>

IV. Στο πεδίο με τίτλο “Υπηρεσία που ανήκετε” πατώντας το  ανοίγει η παρακάτω οθόνη και πιέζοντας τον μεγεθυντικό φακό ο χρήστης βρίσκει και επιλέγει το body code και την επωνυμία του φορέα που αντιστοιχεί.


 Υπουργείο Οικονομίας & Ανάπτυξης  
 ΗΛΕΚΤΡΟΝΙΚΟ ΠΡΟΓΡΑΜΜΑ ΔΗΜΟΣΙΩΝ ΕΠΕΝΔΥΣΕΩΝ

Δίττηρ Δημιουργία Χρήστη στο eΠΔΕ

« < 1 / 1799 > » [ 1 - 15 / 26984 ]

Κωδικός Φορέα	Περιγραφή Φορέα
1010436	Διεύθυνση Διαχείρισης Εθνικού Προγράμματος Δημοσίων Επενδύσεων
1020244	Ειδικός Λογαριασμός Κονδυλίων Έρευνας Ακαδημίας Αθηνών
10107003	Γενική Διεύθυνση Εκπαιδευτικού Προσωπικού Αθμιας και Βθμιας Εκπαίδευσης-ΥΠΠΕΘ
10107002	ΔΙΕΥΘΥΝΣΗ ΗΛΕΚΤΡΟΝΙΚΗΣ ΔΙΑΚΥΒΕΡΝΗΣΗΣ ΚΑΙ ΑΝΑΠΤΥΞΗΣ ΕΦΑΡΜΟΓΩΝ - ΥΠΠΕΘ
1020243	ΕΙΔΙΚΟΣ ΛΟΓΑΡΙΑΣΜΟΣ ΚΟΝΔΥΛΙΩΝ ΈΡΕΥΝΑΣ ΠΑΝΕΠΙΣΤΗΜΙΟΥ ΔΥΤΙΚΗΣ ΑΤΤΙΚΗΣ
5040899	ΔΙΚΗΓΟΡΙΚΟΣ ΣΥΛΛΟΓΟΣ ΣΕΡΡΩΝ
501180	ΠΑΝΕΠΙΣΤΗΜΙΟ ΔΥΤΙΚΗΣ ΑΤΤΙΚΗΣ
10107001	Διεύθυνση Προμηθειών και Διαχείρισης Υλικού-ΥΠΠΕΘ
10103081	ΓΕΝΙΚΟ ΕΠΙΤΕΛΕΙΟ ΝΑΥΤΙΚΟΥ - ΔΙΕΥΘΥΝΣΗ ΟΙΚΟΝΟΜΙΚΩΝ ΥΠΗΡΕΣΙΩΝ/ ΟΙΚΟΝΟΜΙΚΟΣ ΕΛΕΓΧΟΣ ΠΟΛΕΜΙΚΟΥ ΝΑΥΤΙΚΟΥ/ΔΙΕΥΘΥΝΣΗ ΠΡΟΥΠΟΛΟΓΙΣΜΟΥ
1082107	ΔΗΜΟΤΙΚΟ ΛΙΜΕΝΙΚΟ ΤΑΜΕΙΟ ΠΥΡΓΟΥ
1090234	ΕΠΙΤΕΛΙΚΗ ΔΟΜΗ ΕΣΤΙΑ ΥΠΟΥΡΓΕΙΟΥ ΔΙΚΑΙΟΣΥΝΗΣ, ΔΙΑΦΑΝΕΙΑΣ & ΑΝΘΡΩΠΙΝΩΝ ΔΙΚΑΙΩΜΑΤΩΝ
505010350	ΓΕΝΙΚΟ ΦΙΛΟΠΤΩΧΟ ΤΑΜΕΙΟ ΙΕΡΑΣ ΑΡΧΙΕΠΙΣΚΟΠΗΣ ΑΘΗΝΩΝ
98000180	SOFIA MUNICIPALITY
98000178	NATIONAL TOURSIM CLUSTER "BULGARIAN GUIDE"
98000176	Center for Emergency Care Kardzhali

Αποδοχή Ακύρωση

Μετά την ολοκλήρωση του συνόλου των εγγραφών πατάμε το «Αποδοχή»

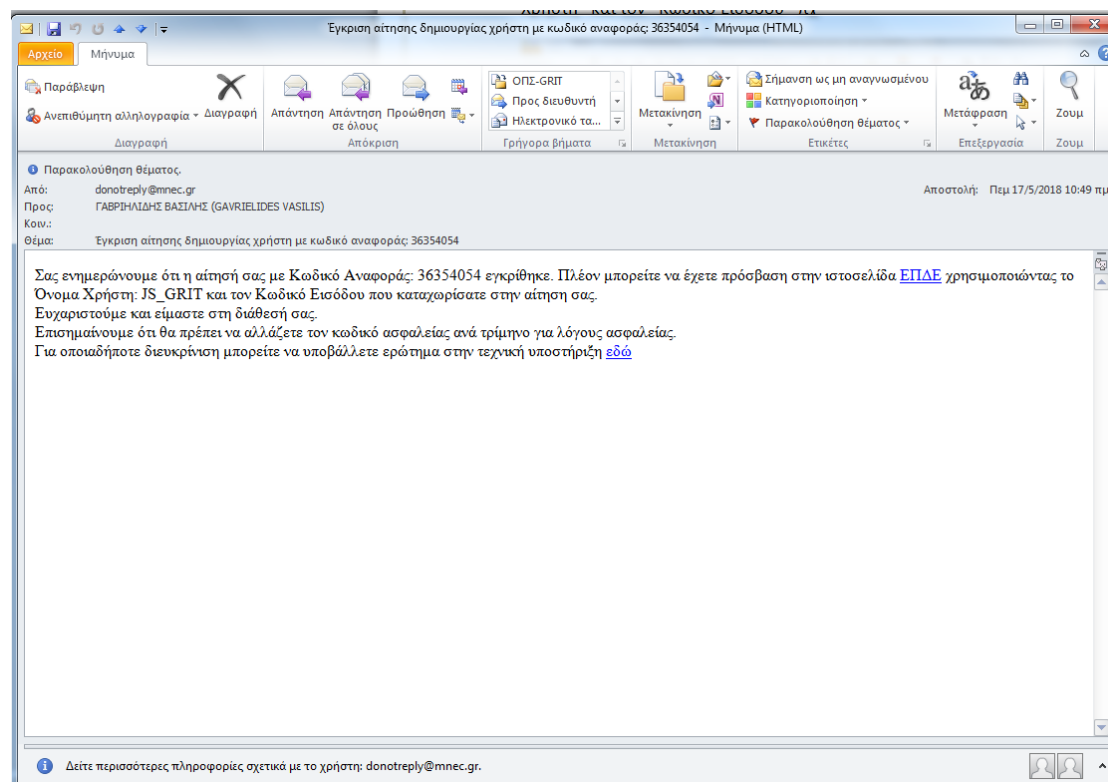
### Προσοχή.

Πρέπει να ελέγχεται η ορθότητα του body code και η αντιστοιχία με τον φορέα και να συμφωνεί με τα αντίστοιχα στοιχεία του εγκεκριμένου έργου όπως έχουν υποβληθεί.

**Αν υπάρχει οποιαδήποτε άλλη εκκρεμότητα με το body code (π.χ. αλλαγή επωνυμίας) πρέπει να ξεκαθαρίσει πριν την υποβολή του αιτήματος για λήψη κωδικού χρήστη στο erpe.**

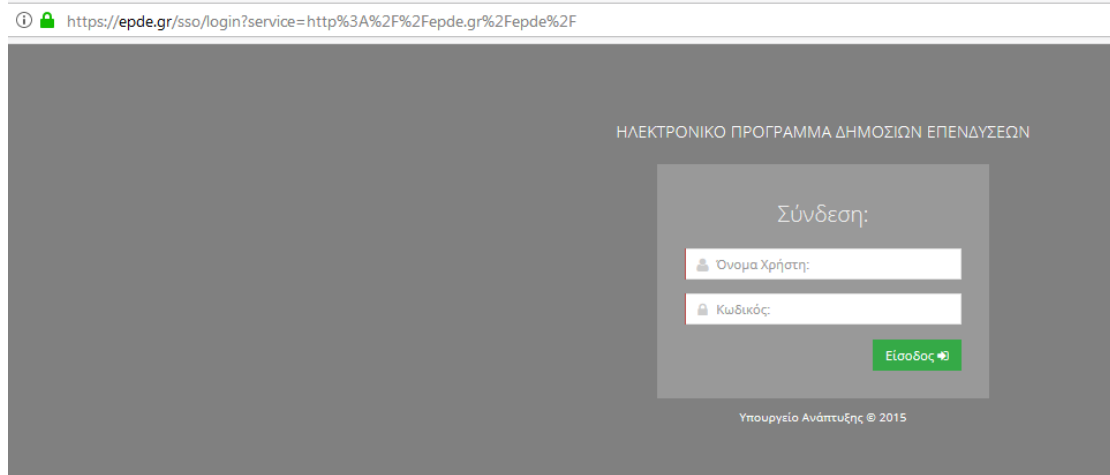
### 1.3 Ολοκλήρωση Εγγραφής

Με την αποστολή της φόρμας εμφανίζεται μήνυμα « Επιτυχής αποστολή αιτήματος» και σε λίγες ώρες αποστέλλεται μήνυμα mail έγκρισης με το “Όνομα Χρήστη” και τον “Κωδικό Εισόδου” πχ

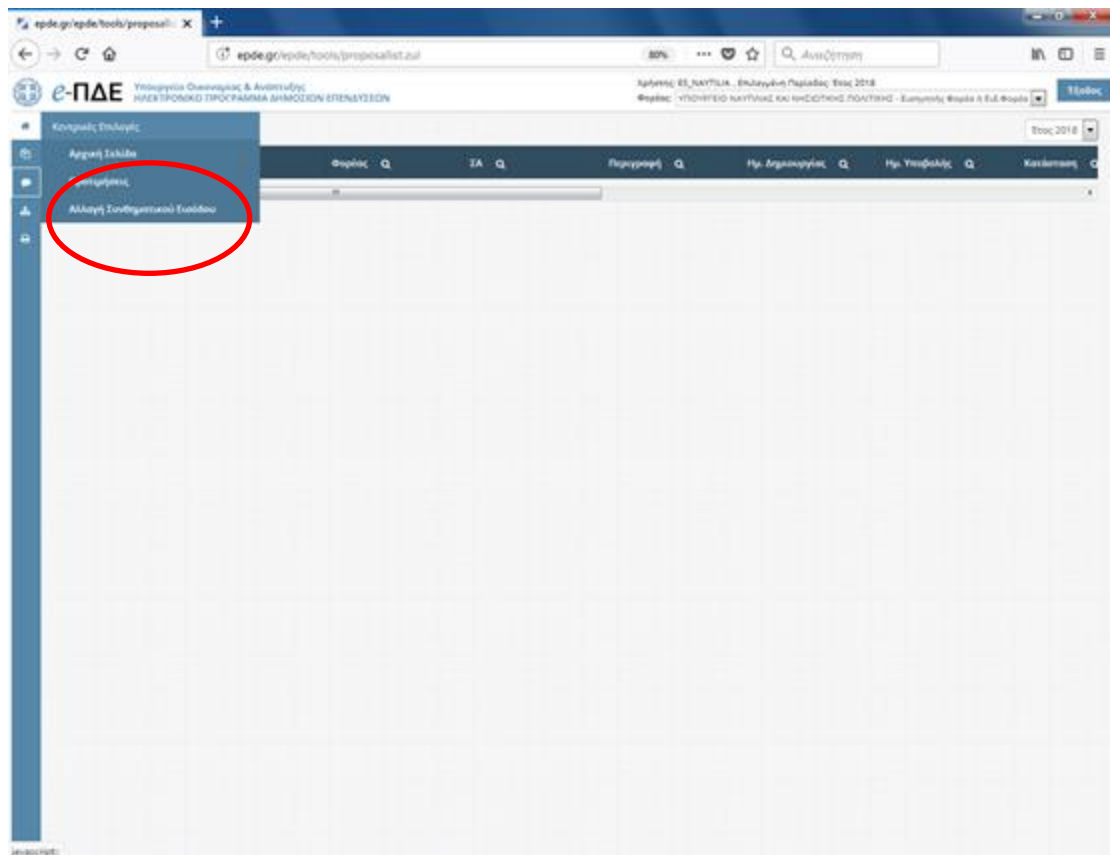


## 2. Είσοδος στο Ηλεκτρονικό Πρόγραμμα Δημοσίων Επενδύσεων

Για την είσοδο στην εφαρμογή e-rde ο χρήστης αφού επιλέξει το «Μετάβαση στην Εφαρμογή Erde», στη σχετική φόρμα σύνδεσης, χρησιμοποιεί τα “Όνομα Χρήστη” και τον “Κωδικό Εισόδου” που του έχουν αποσταλεί.



Ο χρήστης μπορεί να προχωρήσει σε αλλαγή συνθηματικού όποτε χρειαστεί.  
**Απαραίτητη η φύλαξη των κωδικών.**





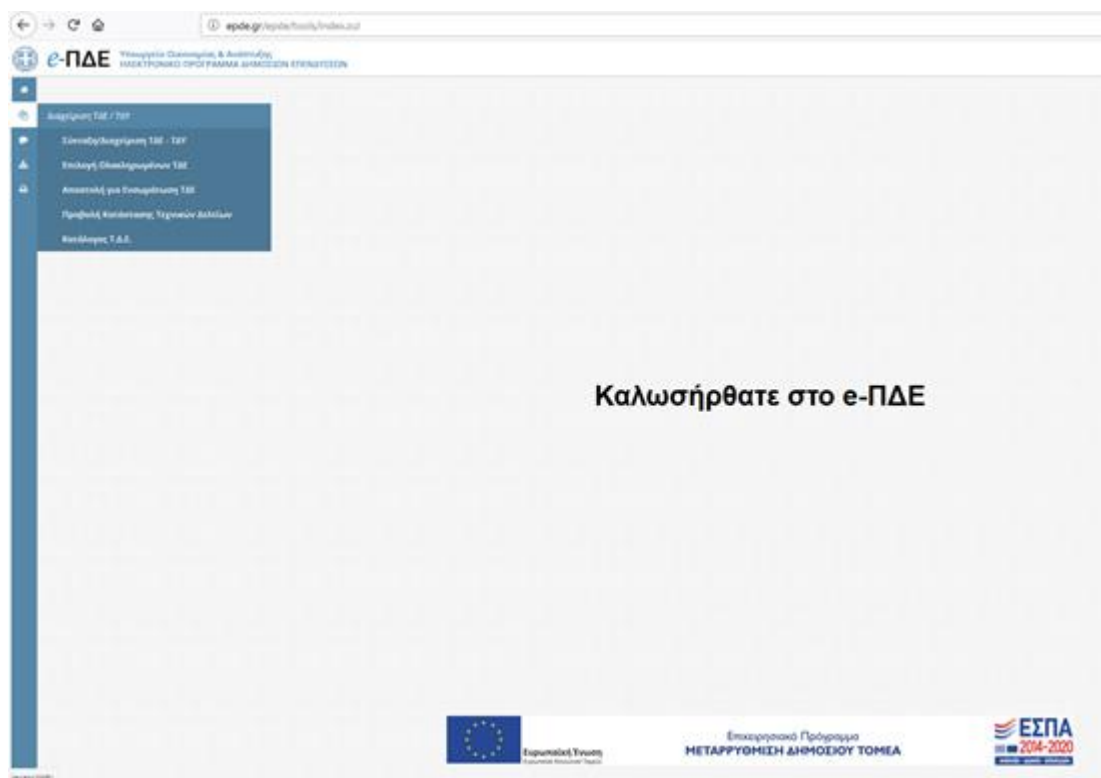
### 3. Απόκτηση εναρίθμου ΠΔΕ

#### Προσοχή

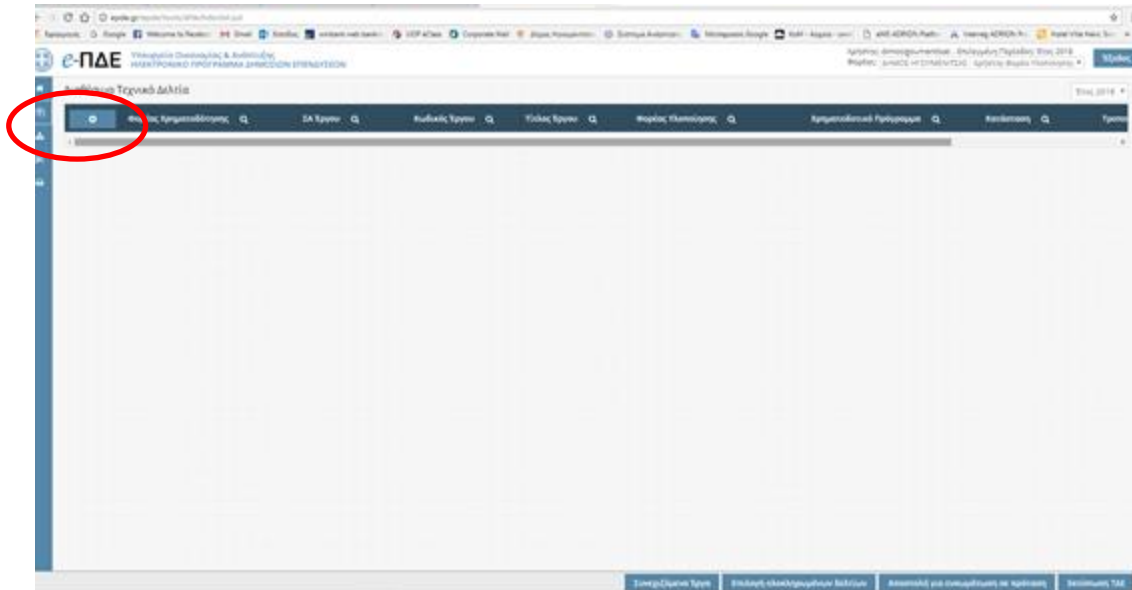
η όλη διαδικασία απόκτησης εναρίθμου ΠΔΕ και καταγραφή ετησίων πιστώσεων επικυρώνεται **μόνο** με την υπογραφή της σύμβασης χρηματοδότησης του έργου (subsidy contract)

#### 3.1 Διαχείριση ΤΔΕ/ΤΔΥ







Μόλις ο χρήστης εισέλθει στην εφαρμογή, επιλέγει το μενού “Διαχείριση ΤΔΕ-ΤΔΥ” και στη συνέχεια την κατηγορία “Σύνταξη/ Διαχείριση ΤΔΕ-ΤΔΥ”.



Πιέζοντας το σύμβολο της πρόσθεσης ξεκινά η διαδικασία προσθήκης νέου Τεχνικού Δελτίου και ο χρήστης συμπληρώνει τα υποχρεωτικά (με αστεράκι) προς συμπλήρωση πεδία.



Συμπληρώνονται τα απαραίτητα στοιχεία πχ

Φορέας Χρηματοδότησης *	2010004 - ΠΕΡΙΦΕΡΕΙΑ ΗΠΕΙΡΟΥ		
ΣΑ Έργου *	ΕΠ3186 - ΕΔΑΦΙΚΗ ΣΥΝΕΡΓΑΣΙΑ		
Τίτλος Έργου *	ΕΠΙΧΟΡΗΓΗΣΗ ΓΙΑ ΤΗΝ ΕΘΝΙΚΗ ΣΥΜΜΕΤΟΧΗ ΤΟΥ ΕΡΓΟΥ DOCK-BI (MIS 5003320) ΤΟΥ ΠΡΟΓΡΑΜΜΑΤΟΣ GREECE- ITALY 2014 - 2020 - ΔΙΚΑΙΟΥΧΟΣ ΔΗΜΟΣ ΗΓΟΥΜΕΝΙΤΣΑΣ		
Φορέας Υλοποίησης	40118112 - ΔΗΜΟΣ ΗΓΟΥΜΕΝΙΤΣΑΣ		
Χρηματοδοτικό Πρόγραμμα *	32#23 - ΕΥΡΩΠΑΙΚΗ ΕΔΑΦΙΚΗ ΣΥ		
Γενικά Σχόλια	<input type="text"/>		
		<b>Αποδοχή</b>	<b>Ακύρωση</b>

Το πεδίο “Φορέας Υλοποίησης” συμπληρώνεται αυτόματα με το όνομα του Φορέα στον οποίο ανήκει ο χρήστης που δημιουργεί το ΤΔΕ.

Κωδικός Προγράμματος του Ελλάδα Ιταλία 2014-20 : **32 23**

Με την **πρώτη αποθήκευση** ο δικαιούχος μπορεί επικοινωνεί με το branch της Κοινής Γραμματείας του Προγράμματος για τη συνέχεια και τυχόν υποστήριξη

Τα «Βασικά στοιχεία ΤΔΕ» πρέπει να συμπληρωθούν ως ακολούθως:

Τεχνικό Δελτίο Έργου								
Βασικά Στοιχεία ΤΔΕ	Αναλυτικά Στοιχεία	Στοιχεία Οριμότητας του Έργου	Συνάφεια με Άλλα Έργα	Στοιχεία για Απόκτηση Γης	Λειτουργικό Κόστος	Πιστώσεις	Υποέργα	Σχόλια
Ειδικός Φορέας	<input type="text" value="2010004 - ΠΕΡΙΦΕΡΕΙΑ ΗΠΕΙΡΟΥ"/>	<input type="button" value="Q"/>						
Αρμόδιος Φορέας Πιστώσεων	<input type="text" value="1100104 - ΕΥΔ ΤΩΝ ΕΠΙΧΕΙΡΗΣΙΑΚΩΝ ΠΡΟΓΡ"/>	<input type="button" value="Q"/>						
ΣΑ Έργου *	<input type="text" value="ΕΠ3186 - ΕΔΑΦΙΚΗ ΣΥΝΕΡΓΑΣΙΑ ΕΛΛΑΔΑ -"/>	<input type="button" value="Q"/>						
Κωδικός Έργου	<input type="text" value="2018ΕΠ31860000"/>							
Τίτλος Έργου *	<input type="text" value="DOCK-BI_MIS_5003320_ΔΗΜΟΣ ΗΓΟΥΜΕΝΙΤΣΑΣ,GR-IT 2014 - 2020"/>							
Φορέας Υλοποίησης	<input type="text" value="40118112 - ΔΗΜΟΣ ΗΓΟΥΜΕΝΙΤΣΑΣ"/>	<input type="button" value="Q"/>						
Προτεινόμενος Προϋπολογισμός	<input type="text" value="310.500"/>							
Εγκεκριμένος Προϋπολογισμός	<input type="text"/>							
Ποσοστό Εθνικής συμμετοχής	<input type="text"/>							
Σύστημα προελευσης	<input type="text"/>							
Κωδικός αναφοράς συστήματος προελευσης	<input type="text"/>							
Προϊστάμενη Αρχή	<input type="text"/>							
Διευθυνουσα Υπηρεσία	<input type="text"/>							
Χρηματοδοτικό Πρόγραμμα *	<input type="text" value="32#23 - ΕΥΡΩΠΑΪΚΗ ΕΔΑΦΙΚΗ ΣΥΝ"/>	<input type="button" value="Q"/>	<input type="button" value="X"/>					
Συνολική διάρκεια έργου (σε μήνες)	<input type="text"/>							
Στοιχεία Νομίμου Εκπροσώπου του Δικαιούχου	<input type="text"/>	<input type="button" value="Q"/>	<input type="button" value="X"/>					
Στοιχεία Υπευθύνου Πράξης / Αρμόδιου Επικοινωνίας του Δικαιούχου	<input type="text"/>	<input type="button" value="Q"/>	<input type="button" value="X"/>					
Φορέας Πρότασης	<input type="text"/>	<input type="button" value="Q"/>						
Στοιχεία Νομίμου Εκπροσώπου του Φορέα Πρότασης	<input type="text"/>	<input type="button" value="Q"/>	<input type="button" value="X"/>					
Φορέας Λειτουργίας	<input type="text"/>	<input type="button" value="Q"/>	<input type="button" value="X"/>					

### 3.2 Κωδικός ΣΑΕ

Ειδικός φορέας: Ο εκάστοτε φορέας χρηματοδότησης πχ 2010004 - ΠΕΡΙΦΕΡΕΙΑ ΗΠΕΙΡΟΥ

Αρμόδιος Φορέας Πιστώσεων (πάντα): 1100104 - ΕΥΔ ΤΩΝ ΕΠΙΧΕΙΡΗΣΙΑΚΩΝ ΠΡΟΓΡΑΜΜΑΤΩΝ ΤΟΥ ΣΤΟΧΟΥ ΕΥΡΩΠΑΪΚΗ ΕΔΑΦΙΚΗ ΣΥΝΕΡΓΑΣΙΑ (είναι σημαντική η επιλογή, για να υπάρχει πρόσβαση από την Διαχειριστική Αρχή)

Τεχνικό Δελτίο Έργου: 2018ΕΠ31860000

Βασικά Στοιχεία ΤΔΕ	Αναλυτικά Στοιχεία	Στοιχεία Ωριμότητας του Έργου
Ειδικός Φορέας	2010004 - ΠΕΡΙΦΕΡΕΙΑ ΗΠΕΙΡΟΥ	Q
Αρμόδιος Φορέας Πιστώσεων	1100104 - ΕΥΔ ΤΩΝ ΕΠΙΧΕΙΡΗΣΙΑΚΩΝ ΠΡ	Q
ΣΑ Έργου *	ΕΠ3186 - ΕΔΑΦΙΚΗ ΣΥΝΕΡΓΑΣΙΑ ΕΛΛΑΔ/	Q
Κωδικός Έργου	2018ΕΠ31860000	
Τίτλος Έργου *	DOCK-BI_MIS 5003320_ΔΗΜΟΣ ΗΓΟΥΜΕΝΙΤΣΑΣ,GR- IT 2014 - 2020	

Όπου ζητηθεί επιλογή κωδικού ΣΑ Έργου

- **ΕΠ3186** Περιφέρεια Ηπείρου (πρόγραμμα Ελλάδα – Ιταλία)
- **ΕΠ3016** Περιφέρεια Δυτικής Ελλάδας (πρόγραμμα Ελλάδα – Ιταλία)
- **ΕΠ3226** Περιφέρεια Ιόνιων Νήσων (πρόγραμμα Ελλάδα – Ιταλία)

Συμπληρωματικά μόνο εφόσον οι δικαιούχοι έχουν δική τους ΣΑΕ ισχύουν ενδεικτικά οι παρακάτω κωδικοί

- **ΣΕ3116** Υπουργείο Τουρισμού
- **ΣΕ3556** Υπουργείο Εσωτερικών
- **ΣΕ3146** Υπουργείο Πολιτισμού και Αθλητισμού
- **ΣΕ3716** Εγνατία Οδός Α.Ε.
- **ΣΕ3916** Υπουργείο Υγείας
- **ΣΕ3826** Υπουργείο Αγροτικής Ανάπτυξης και Τροφίμων

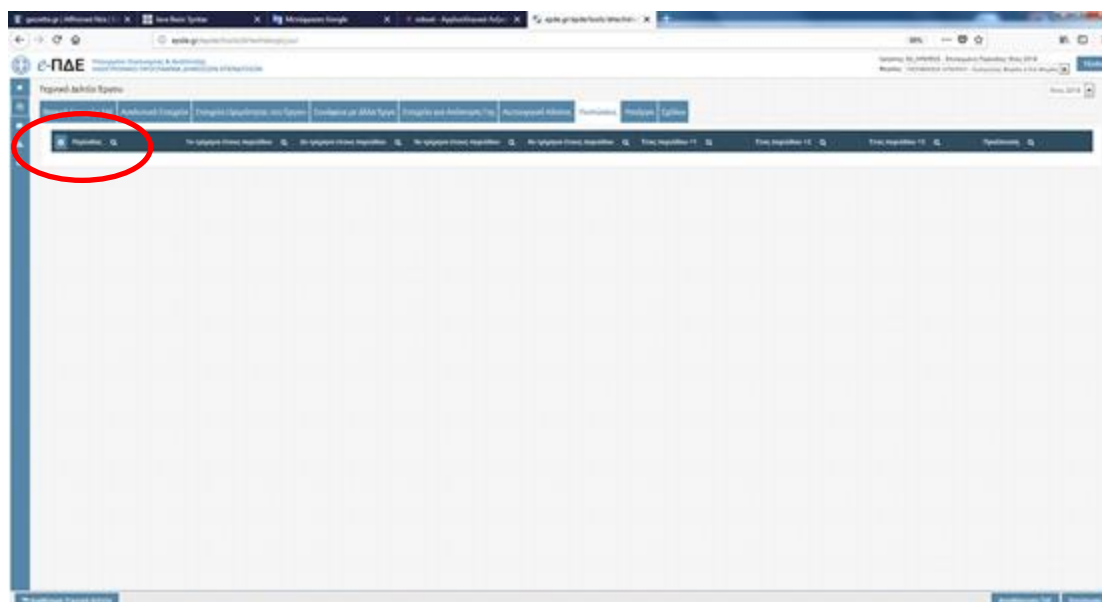
### 3. 3 Τίτλος έργου - Προϋπολογισμός

Στο πεδίο Τίτλος Έργου :

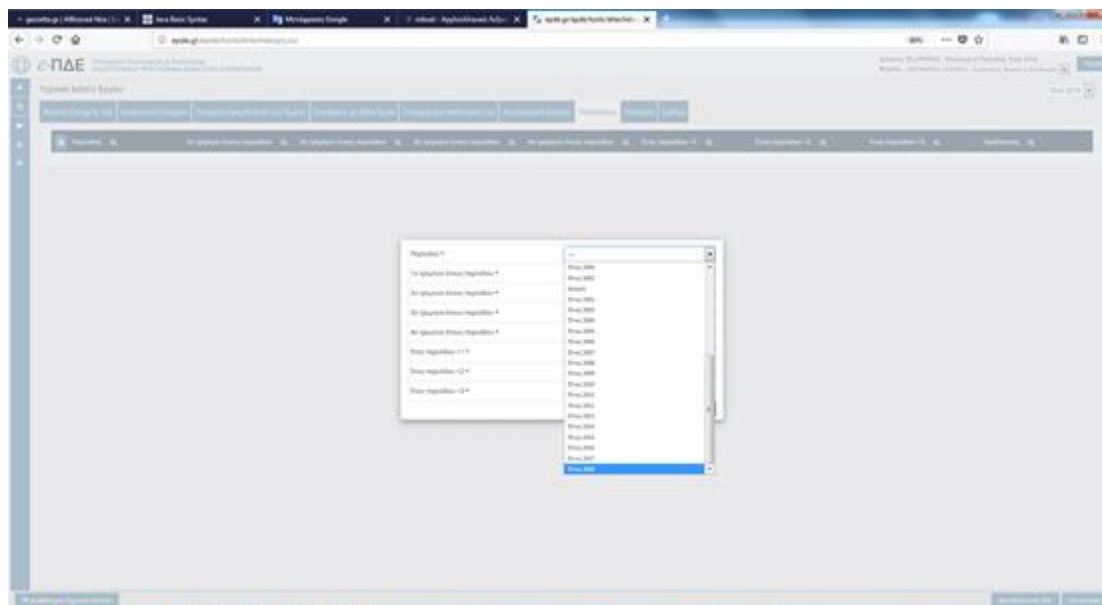
«Ακρωνύμιο έργου, κωδικός ΟΠΣ του έργου, όνομα δικαιούχου, GR-IT 2014-20»

Στο πεδίο “Προτεινόμενος Προϋπολογισμός” : ο Προϋπολογισμός του **δικαιούχου** όπως έχει οριστικοποιηθεί και εγκριθεί από την Επιτροπή Παρακολούθησης του Προγράμματος μετά τη διαδικασία βελτιστοποίησης του (budget optimization).

### 3. 4 Καταγραφή Ετήσιων Πιστώσεων



Επιλέγοντας την καρτέλα «Πιστώσεις» ο χρήστης μπορεί με το σύμβολο της πρόσθεσης να εισάγει τη νέα περίοδο. Για τα νέα έργα προστίθεται το έτος 2018 και συμπληρώνονται οι απαραίτητες πιστώσεις ανά τρίμηνο για το 2018 και ετησίως για τα επόμενα έτη.



Το άθροισμα των πιστώσεων πρέπει να ισούται με τον προτεινόμενο προϋπολογισμό.

Περίοδος *	Έτος 2018
1ο τρίμηνο έτους περιόδου *	0
2ο τρίμηνο έτους περιόδου *	0
3ο τρίμηνο έτους περιόδου *	50.000
4ο τρίμηνο έτους περιόδου *	100.000
Έτος περιόδου +1 *	160.500
Έτος περιόδου +2 *	0
Έτος περιόδου +3 *	0

Αποδοχή
Ακύρωση

Έως την υποβολή του ΤΔΕ προς την ΕΥΔ ,τα δεδομένα των πιστώσεων ανά πάσα στιγμή μπορούν να τροποποιηθούν.

Περίοδος	1ο τρίμηνο έτους περιόδου	2ο τρίμηνο έτους περιόδου	3ο τρίμηνο έτους περιόδου	4ο τρίμηνο έτους περιόδου	Έτος περιόδου +1	Έτος περιόδου +2	Έτος περιόδου +3	Προβλεπόμενη
Έτος 2018	0,00	0,00	50.000,00	100.000,00	160.500,00	0,00	0,00	Προβλεπόμενη

## 4. Γενικές οδηγίες

Σε περίπτωση που ο δικαιούχος συμμετέχει σε περισσότερα έργα συνεχίζει με την [διαδικασία προσθήκης νέου Τεχνικού Δελτίου](#) για το επόμενο έργο.

Ο χρήστης δεν πρέπει να προχωρήσει σε ολοκλήρωση του ΤΔΕ.

Ανά πάσα στιγμή σε οποιαδήποτε φάση, (ακόμη και χωρίς ποσά) ο δικαιούχος επικοινωνεί με το branch της Κοινής Γραμματείας του Προγράμματος για τη συνέχεια και τυχόν υποστήριξη.

E-Mail account: [JS\\_Branch\\_GRIT@mou.gr](mailto:JS_Branch_GRIT@mou.gr), τηλ : 2310 469688

**Managing Authority Cooperation Programme**

**Interreg V-A Greece-Italy 2014-2020**

Zeda Building, 2nd Floor – 65 Georgikis Scholis Av.,

57001 – Pylaia, Thessaloniki Ph. + 30 2310469688

[www.greece-italy.eu](http://www.greece-italy.eu) – [interreg@mou.gr](mailto:interreg@mou.gr)

**Joint Secretariat**

Puglia Region Coordination of International

Policies – Territorial Cooperation Section

Lungomare Nazario Sauro, 30-31 – 70121 Bari

Ph. + 39 080 5406441 Ph. 080 5406578

[www.greece-italy.eu](http://www.greece-italy.eu)- [info@greece-italy.eu](mailto:info@greece-italy.eu)

[www.greece-italy.eu](http://www.greece-italy.eu)

